Break Out Of Mind

Scheda tecnica



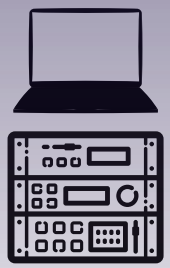

Base - Click -Guida

Rack

Batteria



Basso / Back vocals



Voce principale / Chitarra



Chitarra principale

Management: live.simonevincenzotto@gmail.com

Band: breakoutofmind@gmail.com

Tel (Massimo/Alessia): 3466713014 / 3924891943

@breakoutofmind

Strumentazione della band

Band:

Rack:

- x2 - Splitter Behringer 8 canali cad.
- x1 - Mixer Midas MR18
- x1 - AX1500 Wi-Fi 6 Router
- x1 - IEM Ant MIM 20 (stereo)
- x1 - Ricevitore microfono radio Sennheiser XSW 2-865

Basi:

- Logic Pro X per gestione basi
- x1 - MacBook Pro M1
- x2 canali per Basi
- x1 canale per Click
- x1 canale per Guida

Banners:

- x1 - Back 3x3 mt
- x1 - Front Drum 2x0,6 mt

Frontman, Massimo:

- Pedaliera digitale Headrush Core (uscita stereo jack)
- Microfono Sennheiser XSW 2-865
- Asta personale
- IEM Ant MIM 20 (stereo)
- Jack wireless per chitarra 5.8GHz

Bassista, Alessia:

- Pedaliera digitale Neural DSP Nano Cortex (uscita stereo jack)
- Microfono Shure SM58
- Asta personale
- IEM Xvive U4 (mono)
- Jack wireless per basso 2.4GHz

Chitarrista, Alan:

- Pedaliera digitale Neural Dsp Quad Cortex (uscita stereo xlr)
- IEM Xvive U4 (mono)
- Jack wireless per chitarra 2.4GHz

Batterista, Davide:

- Batteria:
  - Rullante con asta
  - Doppio pedale
  - x5 Piatti con aste
  - Seggiolino
- IEM Behringer P1 (stereo / mono)

Set Up

La disposizione dei membri sul palco è quella dell'immagine esplicativa di pagina 1.
Alla sinistra del batterista è essenziale posizionare il rack per la gestione delle basi.
Il chitarrista è posto sulla destra del palco e la bassista si dispone sulla sinistra.
Infine, il cantante si posiziona centrato frontalmente.

La band mette a disposizione la propria strumentazione per rendere più rapide ed efficienti le operazioni di ascolto individuale.
In particolare, il segnale audio viene inizialmente inviato agli splitter, che lo indirizzano verso il mixer personale della band. In questo modo, ogni componente del gruppo può gestire in autonomia il proprio mix in cuffia, regolando i livelli dei suoni secondo le proprie esigenze.
Gli splitter, inoltre, sdoppiano ciascun segnale per inviarlo anche al fonico di palco, garantendo così il controllo del suono anche da parte del tecnico esterno.
Infine, le tracce delle basi vengono inviate direttamente all'impianto attraverso l'uscita principale (main out) del mixer personale.
Se questa soluzione viene approvata dal reparto tecnico dell'evento, non sarà necessario inviare le tracce relative al click e alla guida delle basi al fonico, in quanto saranno gestite dal mixer del rack.

Tutti i membri del gruppo sono dotati di cavi per la gestione del proprio segnale audio. È necessario che il service metta a disposizione l'attrezzatura per microfonare la batteria, in quanto la band non ne è fornita.

La band si rende comunque disponibile a qualsiasi modifica di tale set-up, qualora fosse richiesto da service o apparato tecnico dell'evento.

Si richiede contatto con service almeno 3 giorni prima dell'evento, per permettere una corretta preparazione allo stesso.

	Personal	Necessità
Voce principale **Chitarra**	**Microfono**: Sennheiser XSW 2-865 (radio) **IEM**: ANT MIM 20 (wireless stereo) Pedaliera digitale per chitarra Jack wireless 5,8 GHz	**1x presa elettrica** 1x Pedaliera **3x canali OUT** 1x Voce (XLR) 2x Chitarra stereo (XLR) **2x canali IN** 2x IEM (XLR)
Chitarra Lead	**IEM**: XviveU4 (wireless) Pedaliera digitale per chitarra Jack wireless 2,4 GHz	**1x presa elettrica** 1x Pedaliera **2x canale OUT** 2x Chitarra (XLR) **1x canale IN** 1x IEM (XLR)
Basso **Back vocals**	**Microfono**: Shure SM58 **IEM**: XviveU4 (wireless) Pedaliera digitale per basso Jack wireless 2,4 GHz	**1x presa elettrica** 1x Pedaliera basso (italiana) **3x canali OUT** 2x Basso (Jack 6,3) 1x Voce (XLR) **1x canale IN** 1x IEM (XLR)
Batteria	**Batteria**: Rullante con asta Pedale Seggiolino 2x Tom 5x Piatti con aste **IEM**: Behringer P1 (wired) **Basi**: Mixer personale	**3x prese elettriche** 1x Rack 1 1x PC (italiana) 1x Router Wi-Fi **11x canali OUT** 2x Basi (XLR) 7x Batteria (XLR) 1x Click 1x Guida **1x canale IN** 1x IEM (XLR)